



Bekijk je data eens
door een andere bril



 MySigns



Vragen uit de markt :

Ik wil mijn klanten beter adviseren

Hoe krijg ik meer grip op mijn operatie?

Welke klant contracten zijn rendabel?

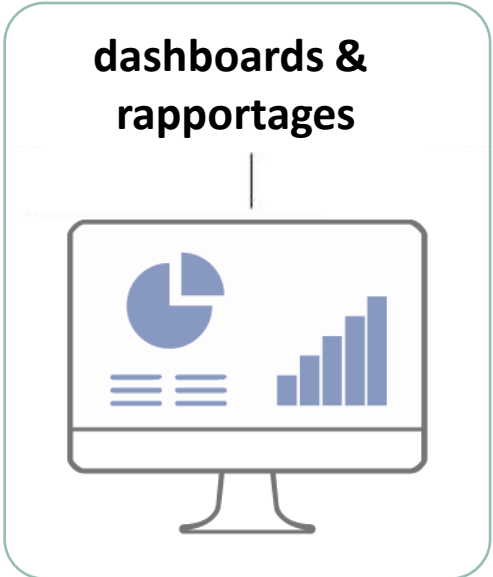
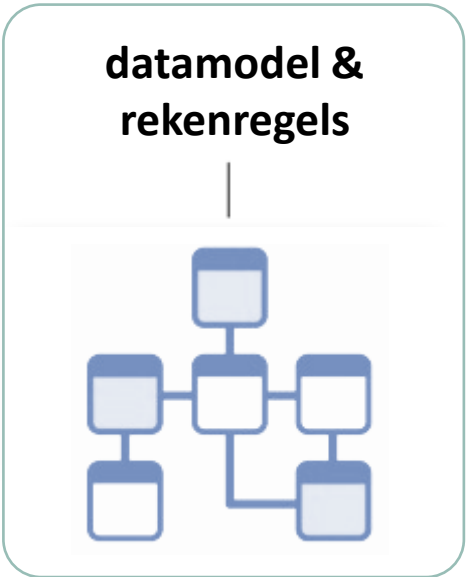
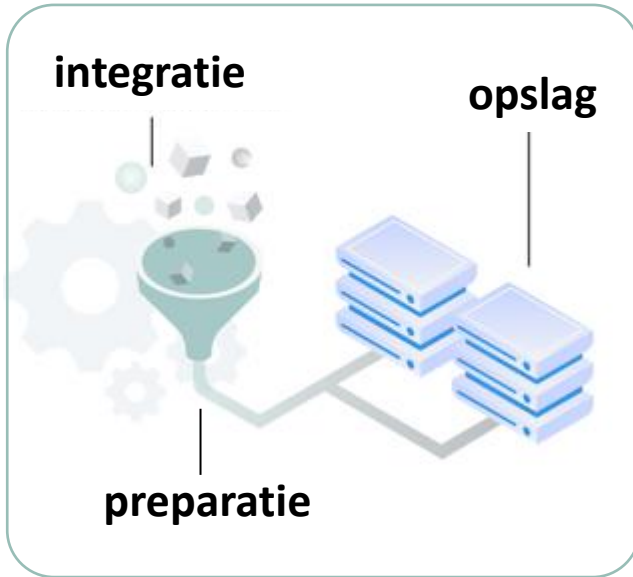




Aan de slag met (verzuim)data

Hoe moeilijk kan het zijn?





MySigns



Out of the box dashboards



Signalering




Alles in eigen huisstijl



Data verkennen



Verzuimdiscovery



Delen



Combineer databronnen



Single source of truth



Meer dan platte rapportages

Met MySigns is het mogelijk om data echt te verkennen.



MySigns gaat verder...

- Cross filteren
- Downdrillen voor detail informatie
- Signalering instellen
- Periodieke levering per mail

Algemeen

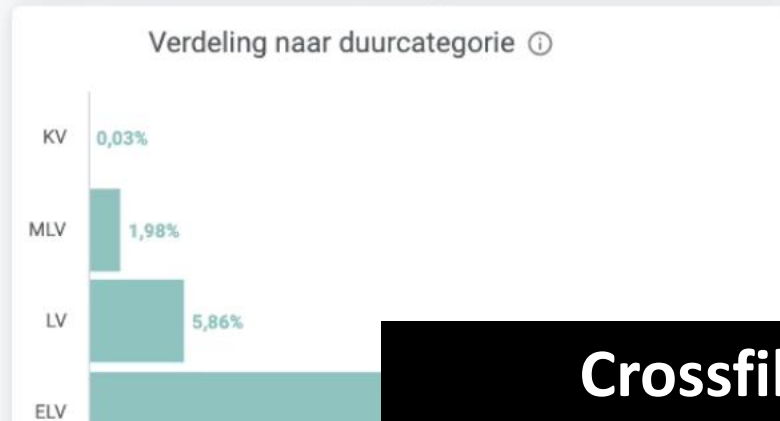
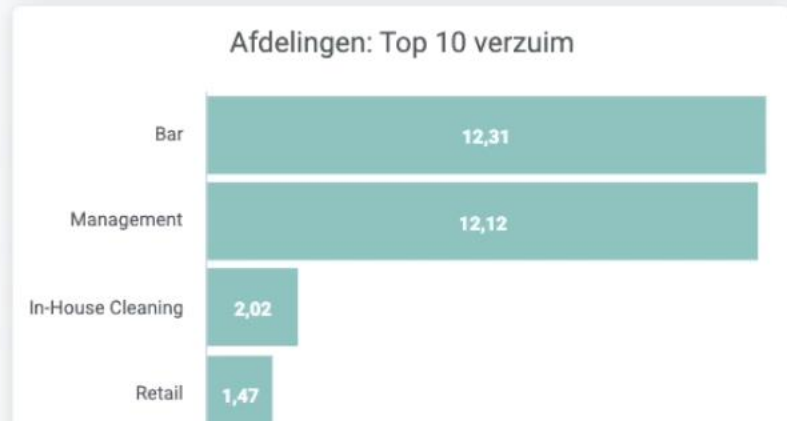
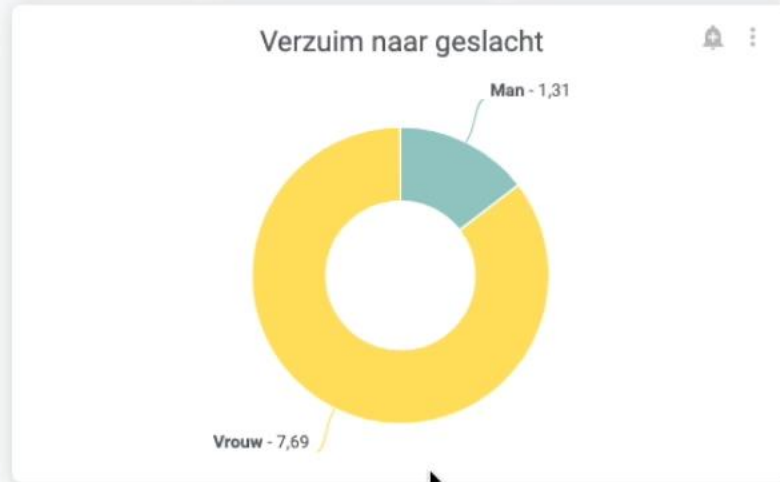
kort geleden

Verslagperiode: is in de laatste 1 voltooid jaar
 Bedrijven: is Hollands Cafe
 Incl onderliggende structuur *: JA NEE
 Soort Dienstverband: is elke waarde

1 bedrijf...
 135 werknemers
 84 FTE

11 dossiers
 7 nieuw
 9 afgerond

3,7 ZVP
 0,05 ZMF
 181,7 GZVD



Crossfilteren & Downdrillen

Algemeen

kort geleden

Verslagperiode: is in de laatste 1 voltooid jaar

Bedrijven: is Hollands Cafe

Incl onderliggende structuur *: JA NEE

Soort Dienstverband: is elke waarde

1 bedrijven

135 werknemers

84 FTE

11 dossiers

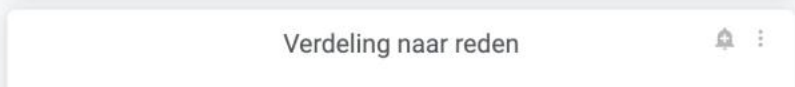
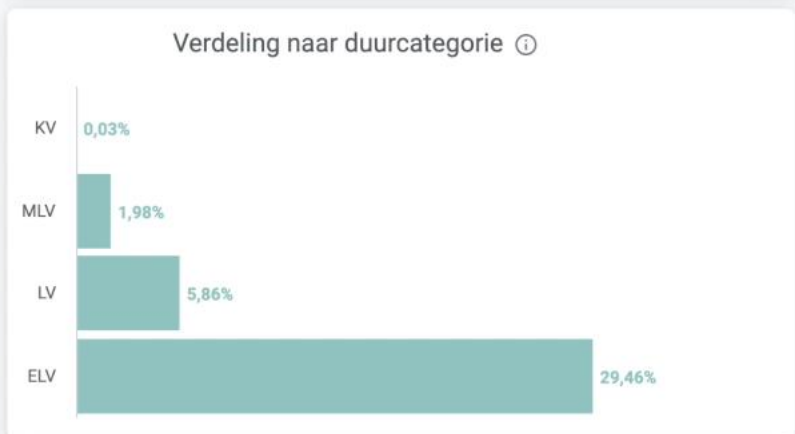
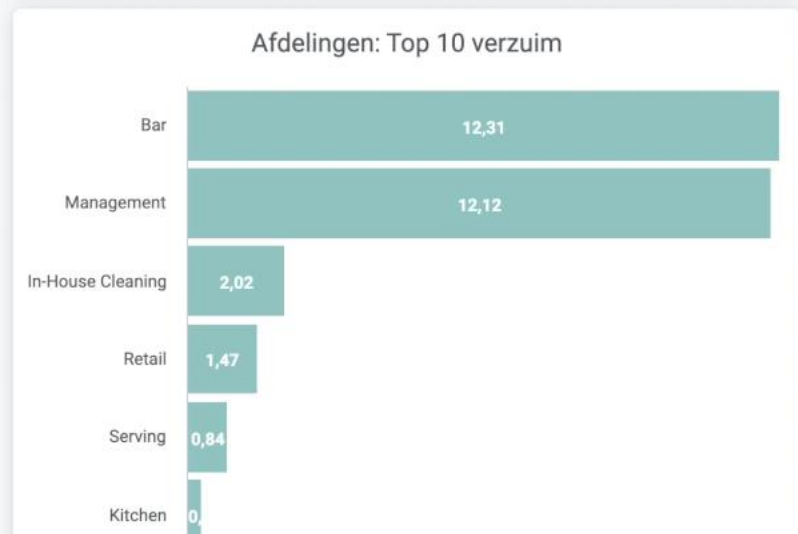
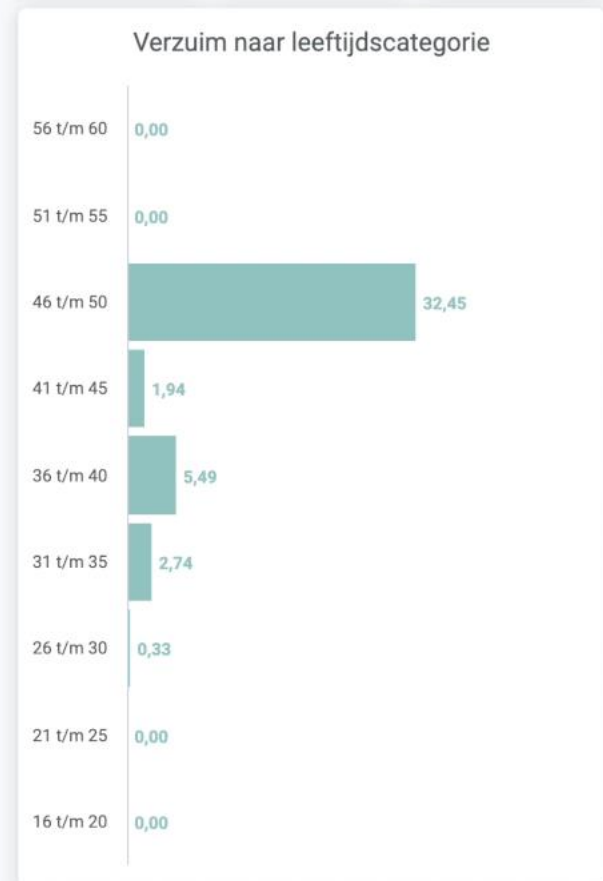
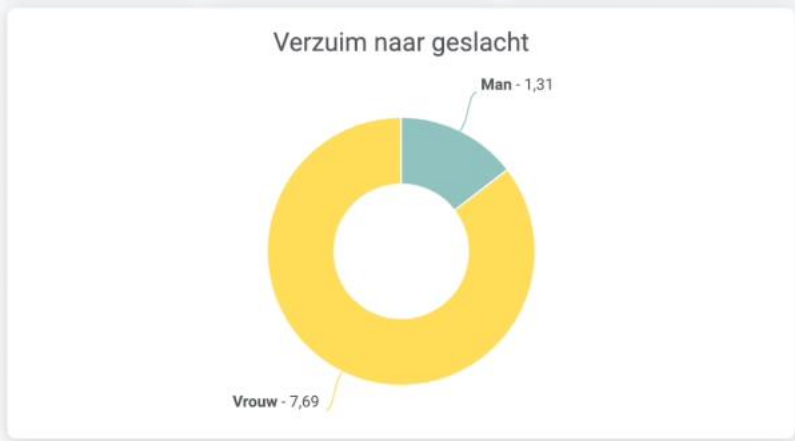

7 nieuw

9 afgerond

3,7 ZVP

0,05 ZMF

181,7 GZVD



Allerts instellen

Algemeen

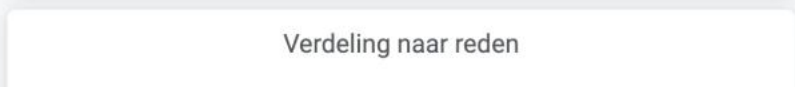
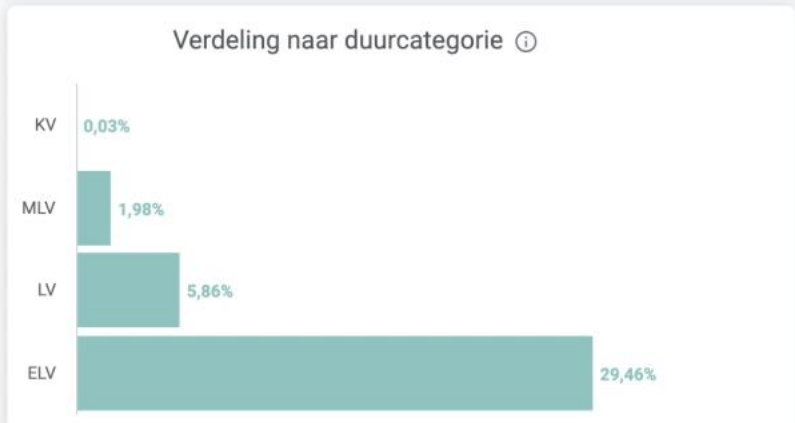
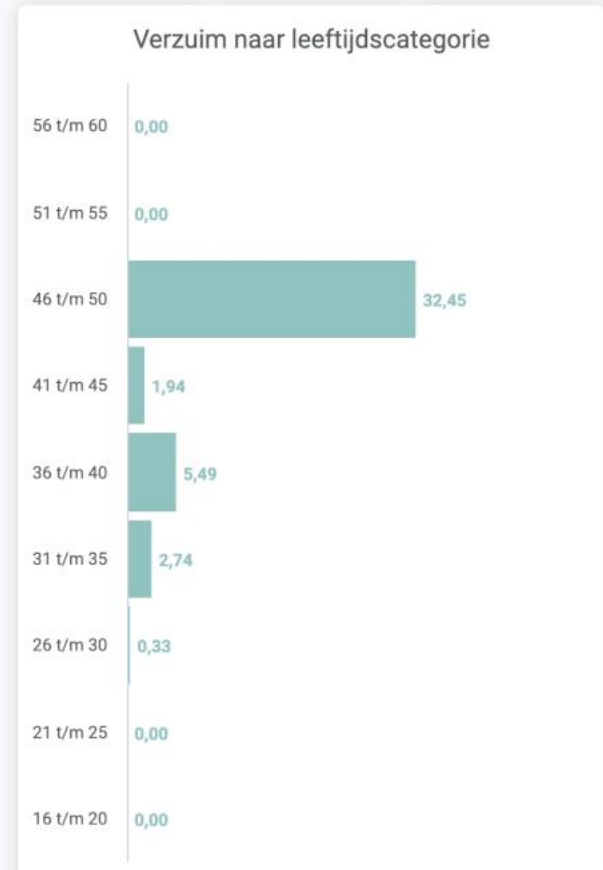
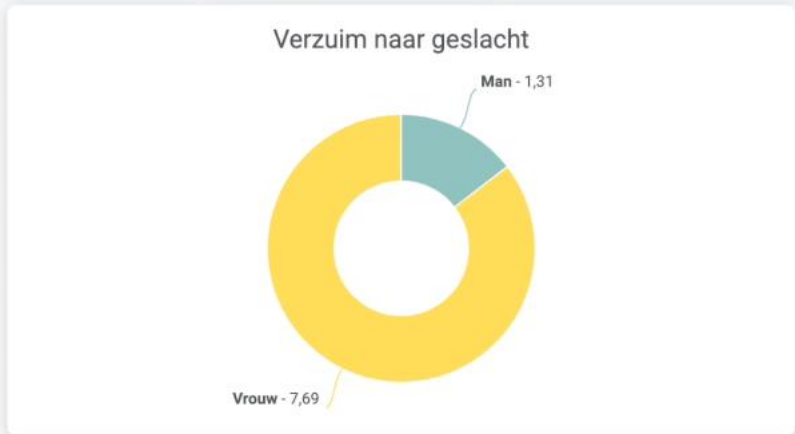
15m geleden

Verslagperiode: Bedrijven: Incl onderliggende structuur *: Soort Dienstverband:

1 bedrijven 135 werknemers 84 FTE

11 dossiers 7 nieuw 9 afgerond

3,7 ZVP 0,05 ZMF 181,7 GZVD



Levering plannen



Ik wil mijn klanten beter adviseren

De verzuimdiscovery van MySigns helpt hierbij.



Welkom Henk!

Dashboards

Op de pagina dashboards zie je een overzicht van alle dashboards die voor jou beschikbaar zijn gemaakt binnen MySigns.

[Bekijk alle dashboards](#)

Verzuimdiscovery

De verzuimdiscovery van MySigns neemt je stap voor stap mee door alle relevante verzuimcijfers. De perfecte ondersteuning bij gesprekken met jouw klanten.

[Start de verzuimdiscovery](#)

Leveringen



Alerts



Preset snelkoppelingen

[Bekijk alle presets](#)

Hollands Cafe afgelopen jaar ⋮

Dashboard
Algemeen

Bedrijven
Hollands Cafe

Afgelopen kalenderjaar

Hollands Cafe afgelopen mnd ⋮

Dashboard
Algemeen

Bedrijven
Hollands Cafe

Afgelopen maand

Hollands Cafe : Verzuimvenster ⋮

Dashboard
Verzuimvenster

Bedrijven
Hollands Cafe



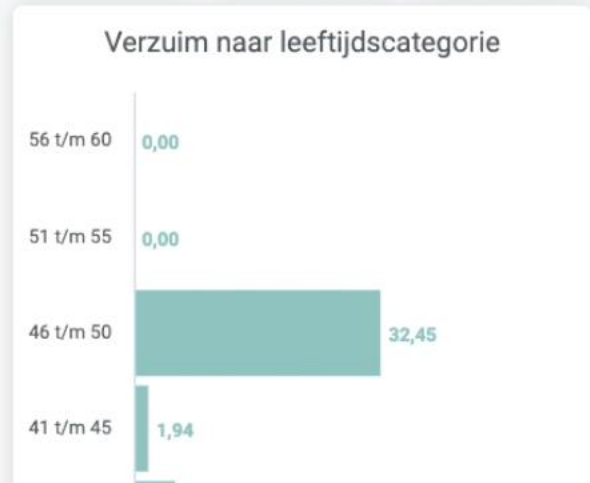
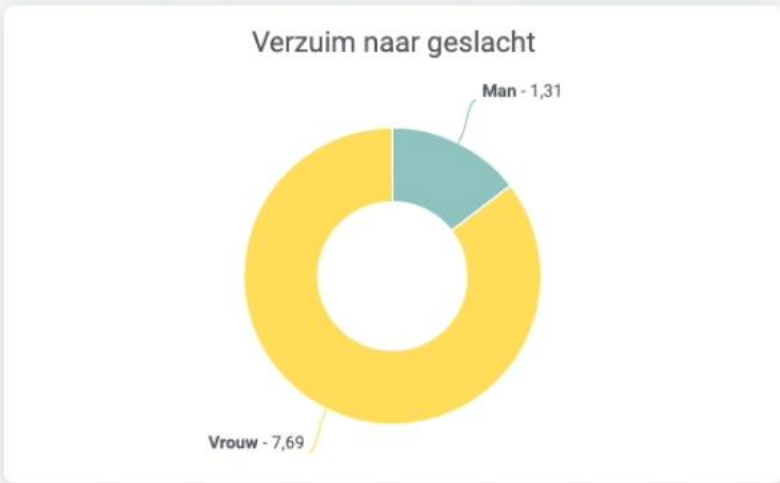
Algemeen

Verzuimdiscovery | Algemeen | Heatmap | Trends | Benchmark | Verzuimkosten

kort geleden

Verslagperiode: is in de laatste 1 voltooid jaar
 Bedrijven: is Hollands Cafe
 Incl onderliggende structuur *: JA NEE
 Soort Dienstverband: is elke waarde

1 bedrijv...	135 werknemers	84 FTE	11 dossiers	7 nieuw	9 afgerond	3,7 ZVP	0,05 ZMF	181,7 GZVD
-----------------	-------------------	-----------	----------------	------------	---------------	------------	-------------	---------------

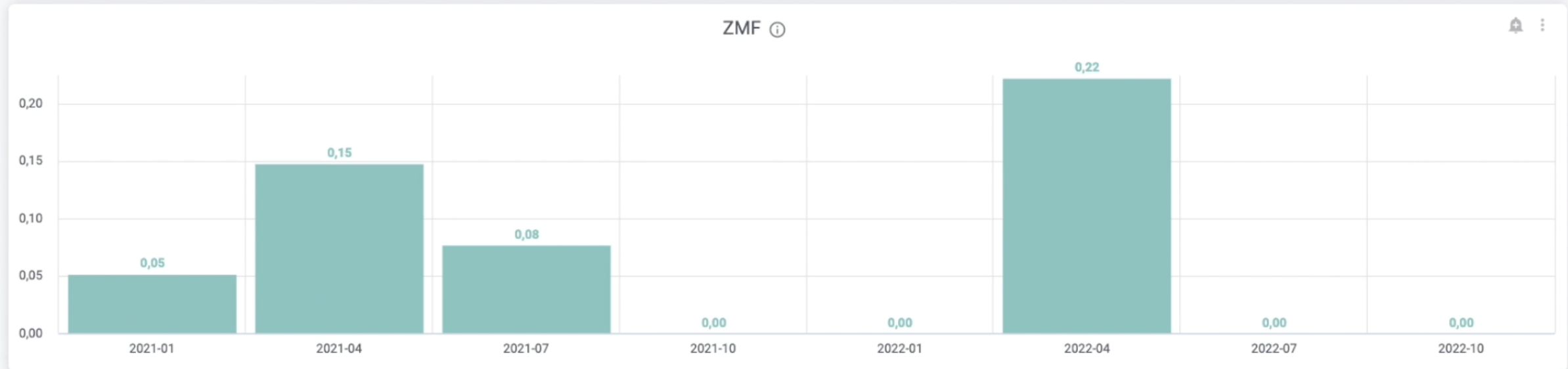
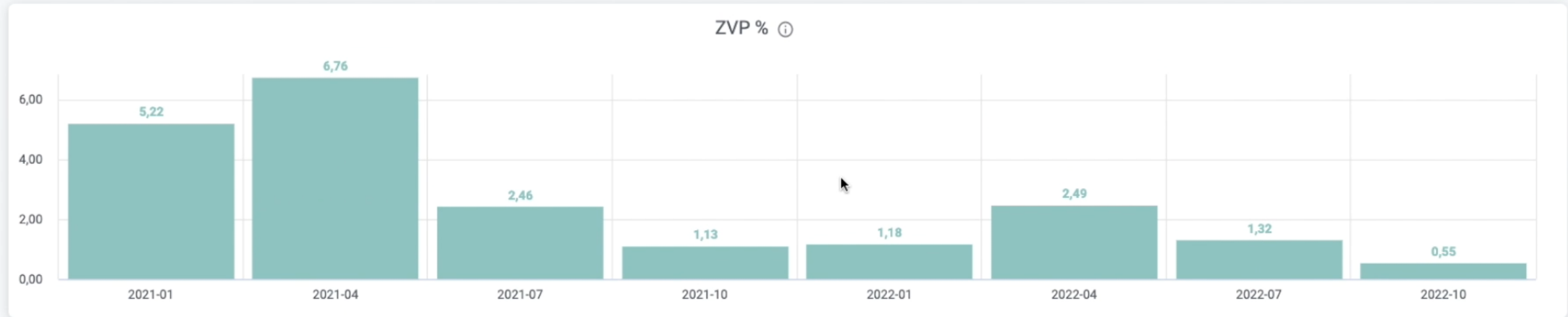


Trends

Verzuimdiscovery | Algemeen | Heatmap | Trends | Benchmark | Verzuimkosten

kort geleden   

Periode: is in de laatste 2 jaren | Toon gegevens per: Kwartaal | Bedrijven: is Hollands Cafe | Incl onderliggende structuur: JA NEE



Benchmark

Verzuimdiscovery

Algemeen

Heatmap

Trends

Benchmark

Verzuimkosten

kort geleden

Selecteer branche

I Horeca

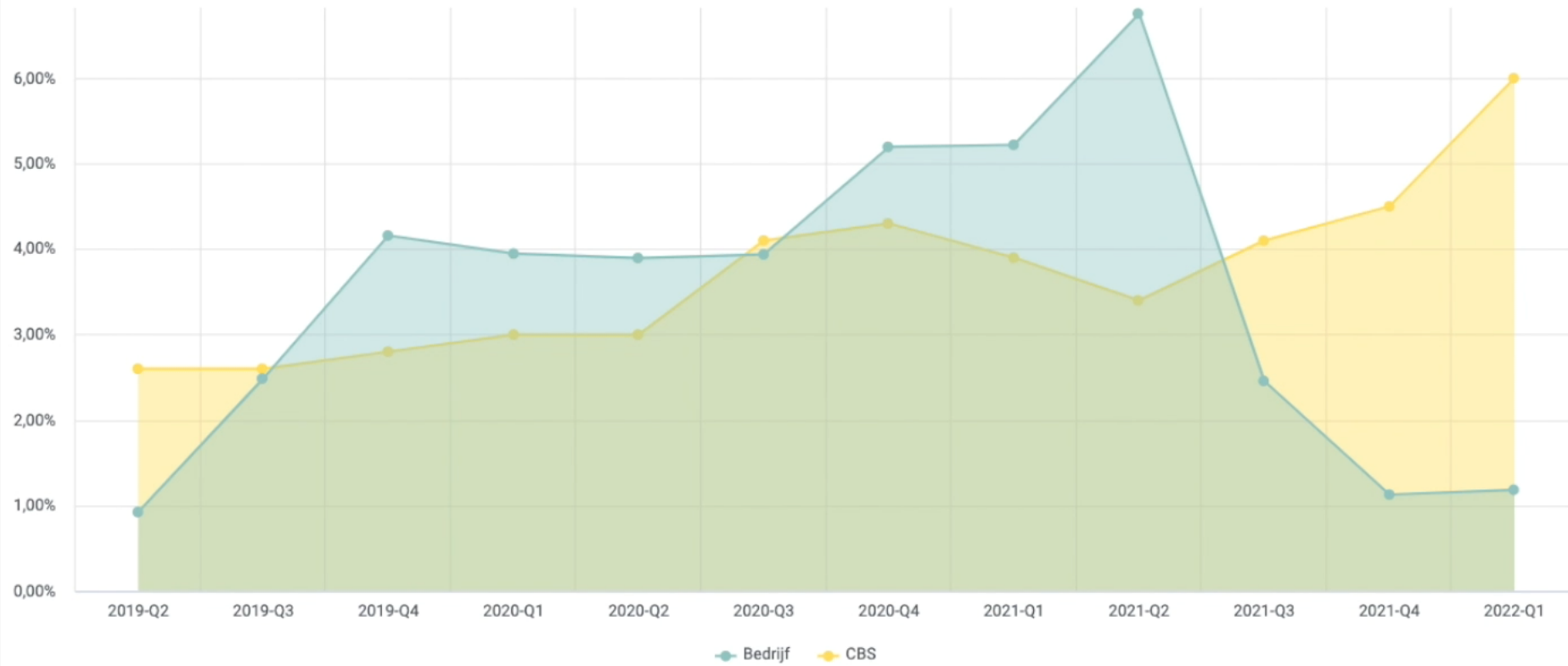
Bedrijven

is Hollands Cafe

Incl onderliggende structuur

JA NEE

Benchmark ZVP



Benchmark ZMF





Hoe krijg ik meer grip op mijn operatie?

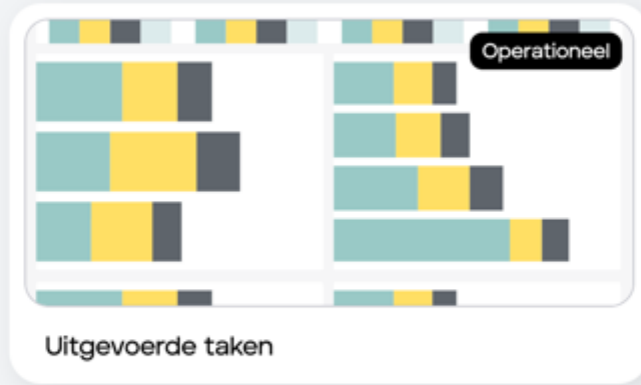
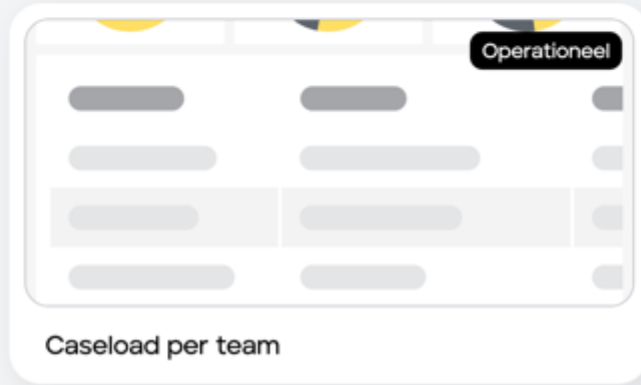
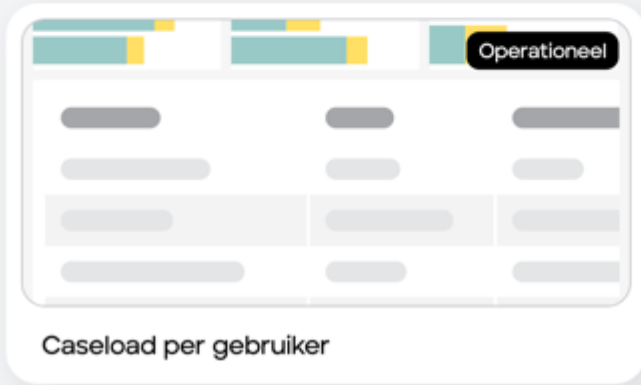
MySigns laat zien waar het beter kan.




Dashboards

Categorieën | Verzuim **Operationeel** Financieel

X [Reset filter](#)



Uitgevoerde taken



Verslagperiode

is in de laatste 3 voltooid maanden

Weergeven in

Aantallen Uren

16 494

Uitgevoerd ⓘ

3 233

Te laat uitgevoerd ⓘ

13 261

Op tijd uitgevoerd ⓘ

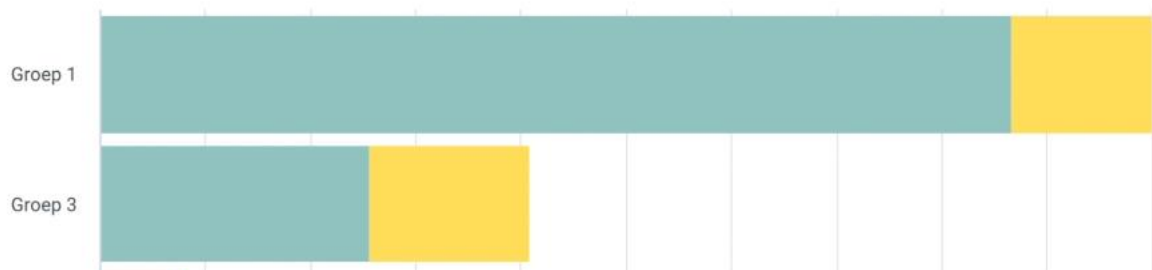
99

Aantal gebruikers ⓘ

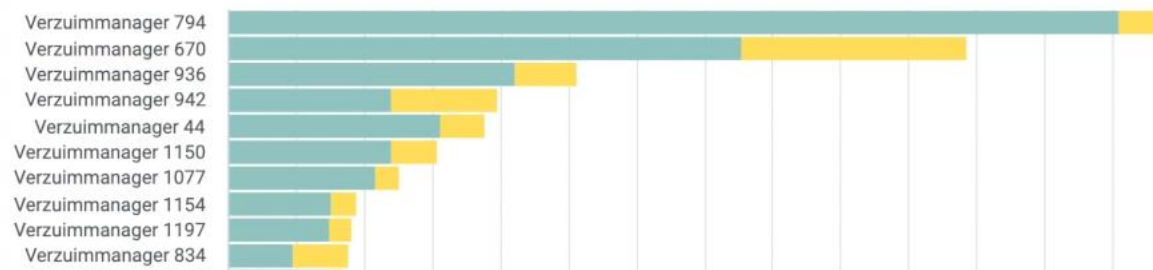
Uitgevoerd per week ⓘ



Uitgevoerd per groep ⓘ



Uitgevoerd per gebruiker (top 20) ⓘ





Welke klant contracten zijn rendabel?

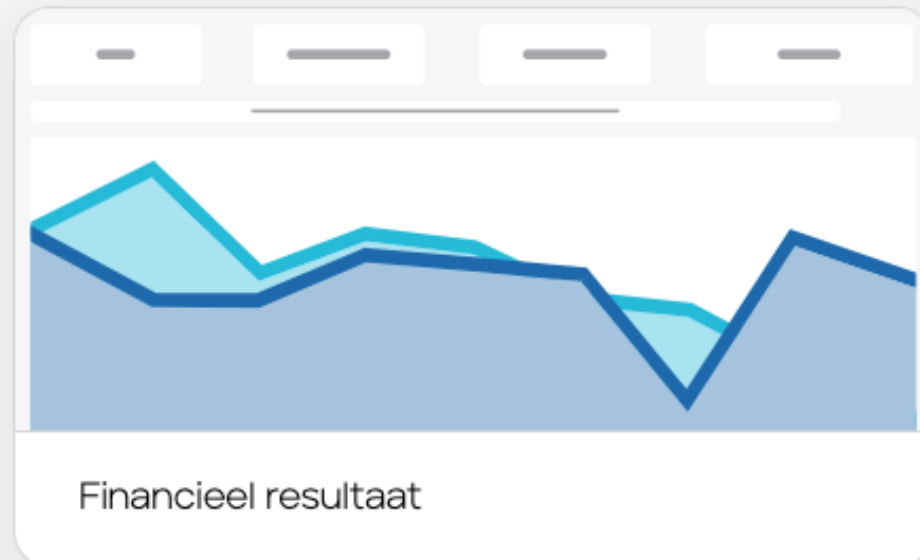
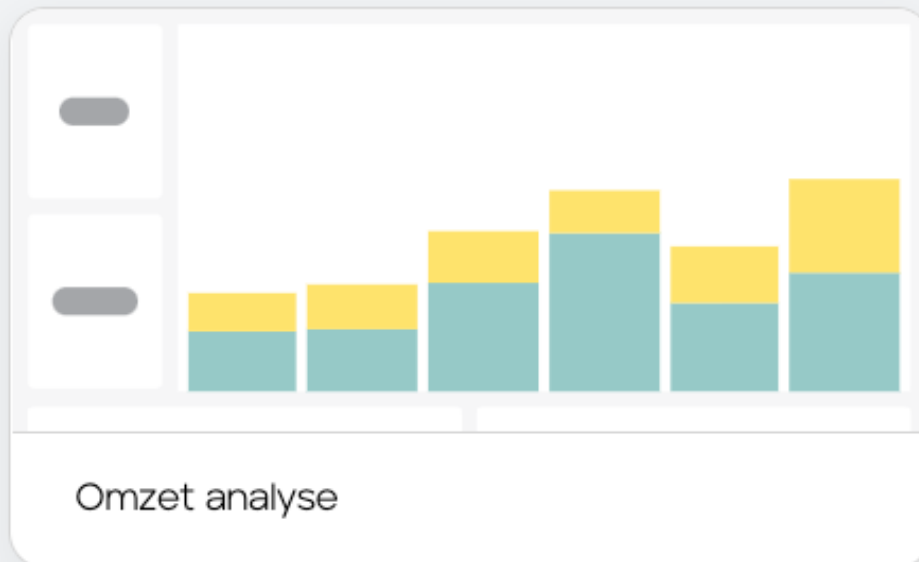
MySigns brengt financiële en operationele data bij elkaar.

AFAS
software

= **Exact**
Online

Twinfield

 **snelstart**



Financieel resultaat

30 m geleden ↻ ⌵ ⋮

Bedrijven

is Redben Holding

Incl onderliggende structuur

JA

Uurtarief

is 55

Selecteer Jaar

2022

450,33

Bestede tijd ⓘ

€24 768

Interne kosten ⓘ

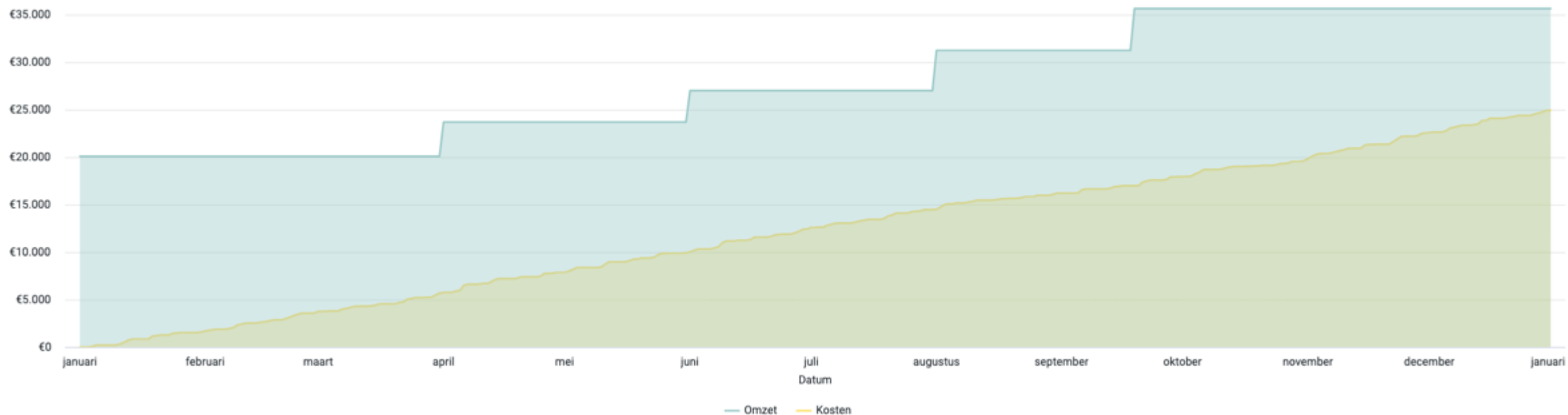
€35 650

Omzet ⓘ

€10 882

Financieel resultaat ⓘ

Omzet vs Interne kosten ⓘ





Grote set met basis inzichten

Maatwerk rapportages / dashboards mogelijk.




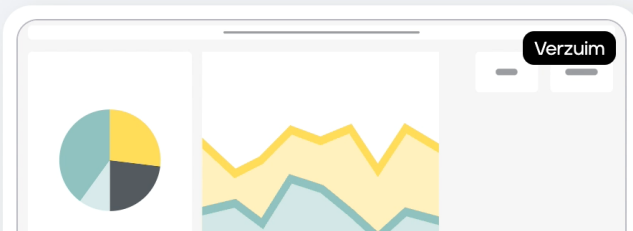
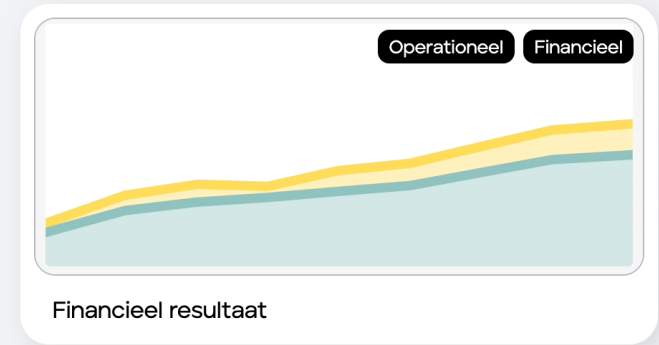

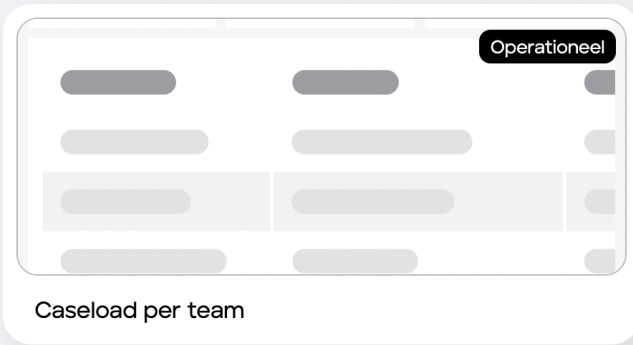


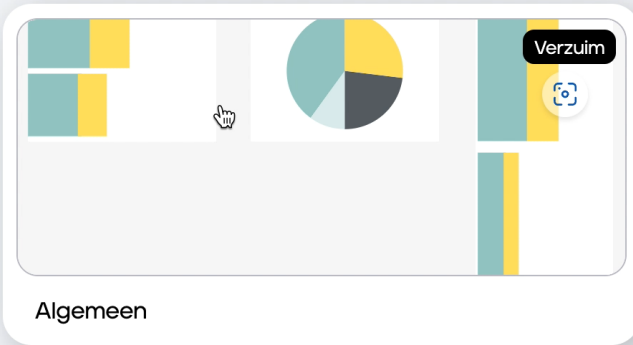
Dashboards

Categorieën

Verzuim

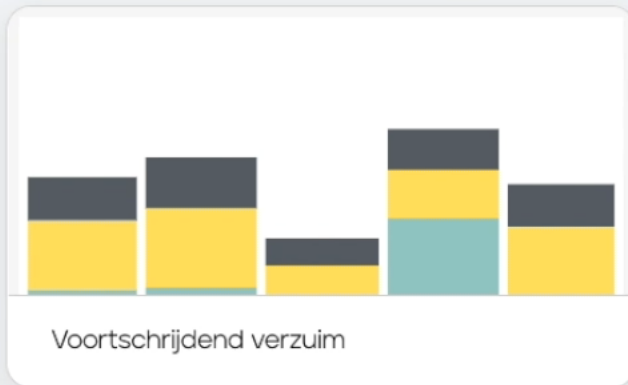

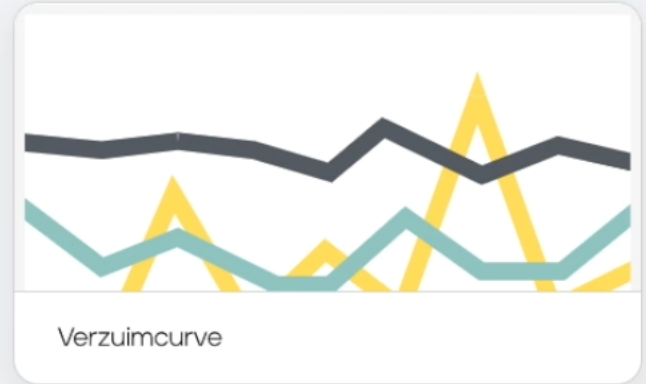
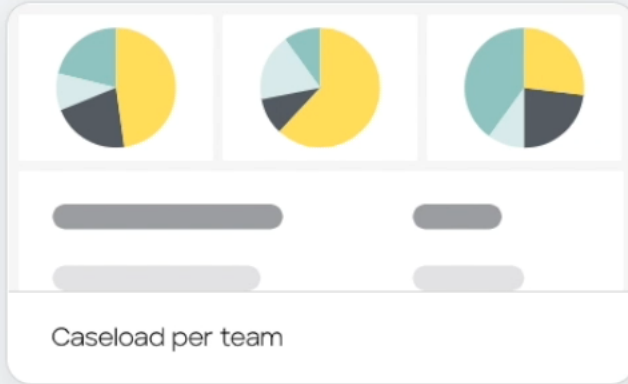

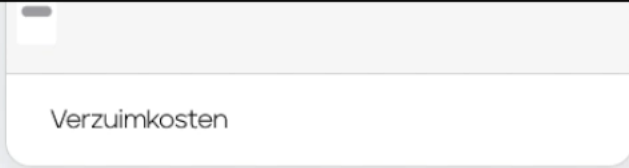
Operationeel

Financieel

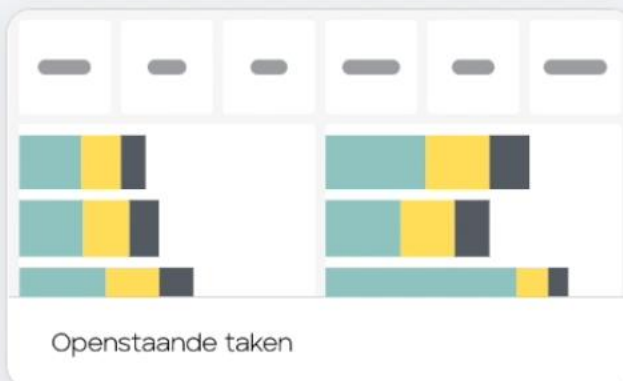
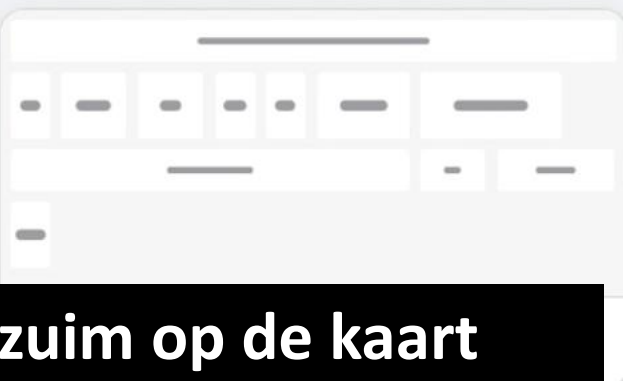
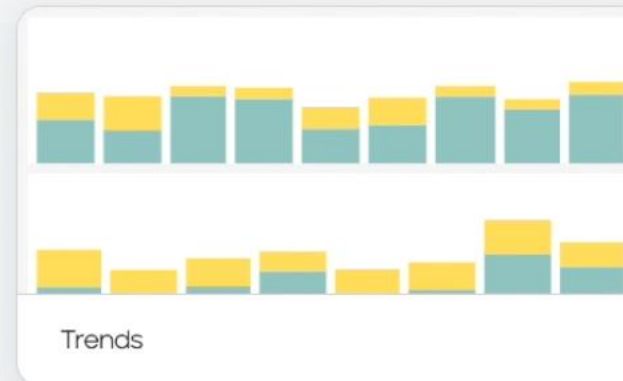
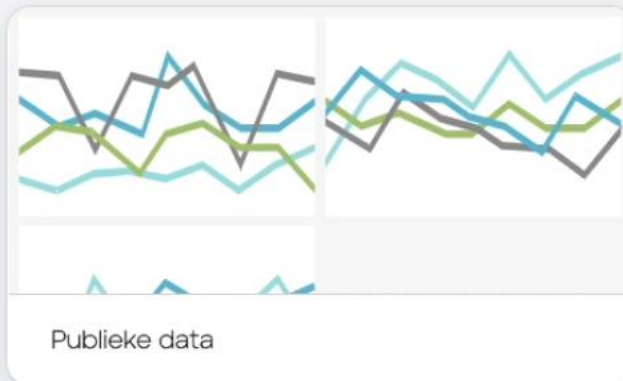

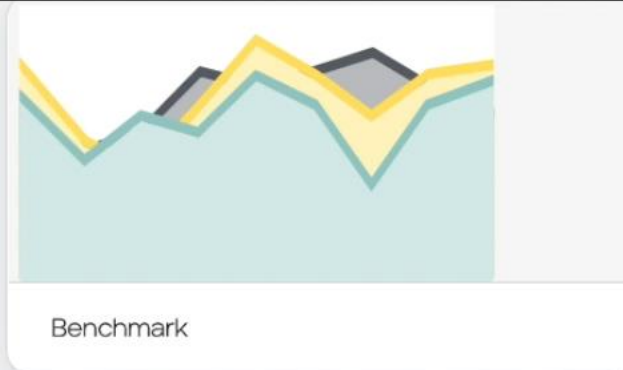
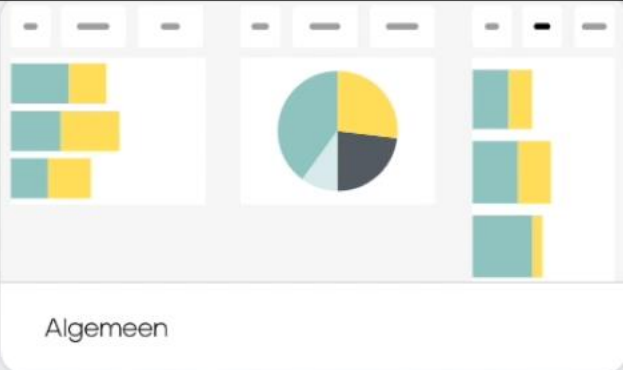


Verzuimvenster






Verzuim op de kaart



Verzuim op de kaart

Trendsmark

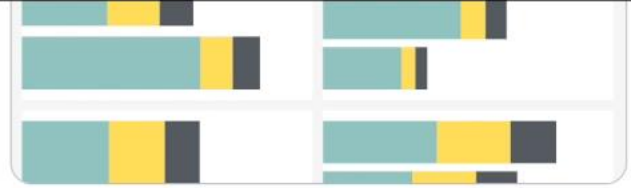




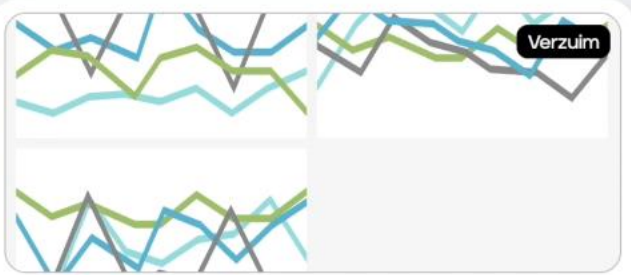
Klantkaart



Omzet analyse



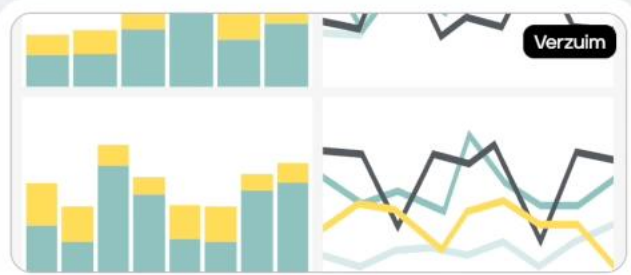
Openstaande taken



Publieke data



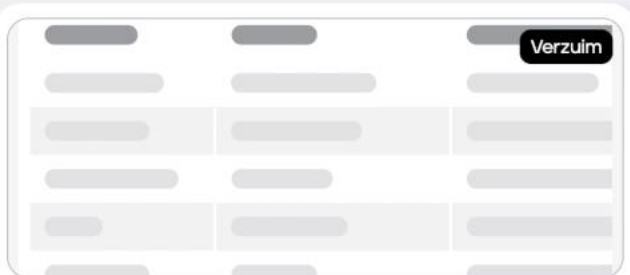
Trends



Trendsmark afdelingen



Trendsmark bedrijven



Trendsmark bedrijven (tabel)



Trendsmark functies



Trendsmark bedrijven



Zelf inzichten bouwen

Of met hulp van ons data team.





Explore

13 rijen · 1,139 s · kort geleden Uitvoeren

Verzuimdata (dienstverbanden)

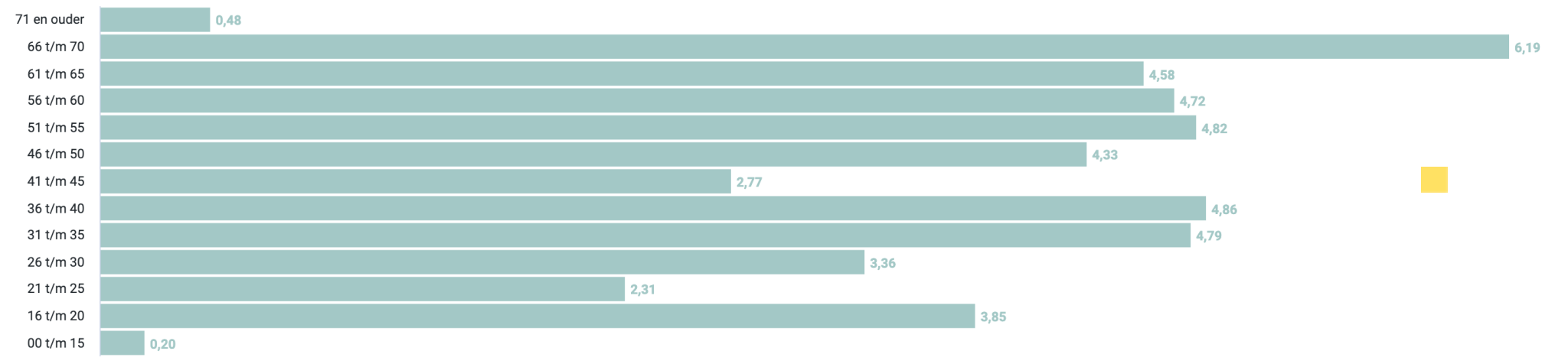
Een veld zoeken

All Fields In Use

- ▶ Aangepaste velden + Toevoegen
- ▶ Afdelingen
- ▶ Bedrijven
- ▶ Bedrijven plat 2
- ▶ Dienstverbanden 1
- ▶ Gebruiker Revised
- ▶ Groep Object Revised
- ▶ Groep Revised
- ▶ soort dienstverband 1
- ▶ Taken Revised
- ▶ Verrichtingen
- ▶ Verzuim 1
- ▶ Verzuimmeldingdossier
- ▶ Werknemers 1

▶ Filters (5) Werknemers Leeftijdklasse is niet (onbekend) AND Dienstverbanden Verslagperiode is in de afgelopen 12 maanden AND Bedrijven plat Bedrijfsnaam is elke waarde AND Bedrijven plat Incl onderliggende structuur is 0 AND soort dienstverban...

▼ Visualisatie 6 ⋮ Voorspellen Bewerken



▼ Gegevens Resultaten SQL Berekening toevoegen Rijlimiet 500 Totalen

Werknemers Leeftijdklasse ↓	Verzuim ZVP%
1 71 en ouder	0,48
2 66 t/m 70	6,19
3 61 t/m 65	4,58
4 56 t/m 60	4,72
5 51 t/m 55	4,82
6 46 t/m 50	4,33
7 41 t/m 45	2,77
8 36 t/m 40	4,86
9 31 t/m 35	4,79
10 26 t/m 30	3,36
11 21 t/m 25	2,31
12 16 t/m 20	3,85
13 00 t/m 15	0,20

Zelf inzichten bouwen

Vragen?



Bedankt voor jullie aandacht!

14.45- 15.20 uur - Break-out sessies

- Plenaire zaal: Artificial Intelligence (AI) in software-producten - Jochem Bruijninx, Visma
- Zaal B2: De vinger op de zere plek - Ernst Kühne, UW Arbodienst
- Zaal B4: Mentale gezondheid - Bram de Jongh, Altena & de Jongh Bedrijfsartsen

